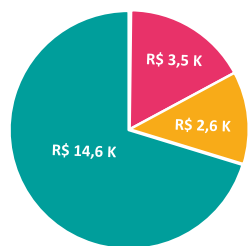


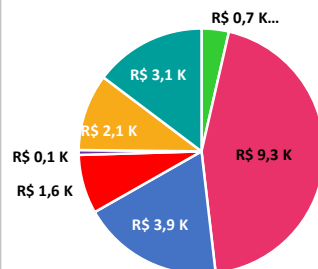
## Receitas e Despesas Comunidade Terapêutica

### Origem dos Recursos R\$ 20,8 K



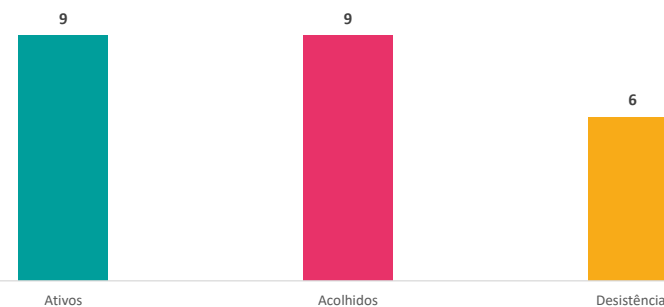
- Doações Direcionadas à CT (0)
- Doações Materiais (17%)
- Hortaliças e Cogumelos (14%)
- Arrecadação Própria (69%)

### Despesas R\$ 20,8 K



- Despesas Gerais (3%)
- Gestão e Suporte (45%)
- Refeições (19%)
- Casa (8%)
- Transporte (1%)
- Captação e Administração (10%)
- Custos Hortaliças e Cogumelos (14%)

## Nº de Participantes do Tratamento

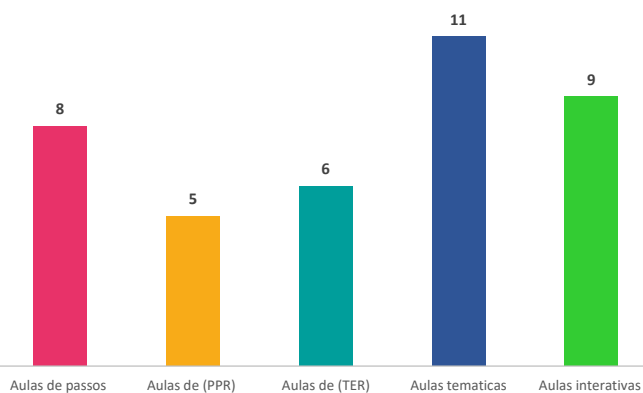


Curiosidade: Você sabia que a cada 10 candidatos ao tratamento, 50% desistem no primeiro mês? Este é um grande desafio de uma comunidade terapêutica, a desistência!

## Selos de transparência



## Horas de Terapia (h)



\* Carga horária por residente.

## FIQUE POR DENTRO



### IMPLEMENTAÇÃO DO NOVO POMAR

Neste mês iniciamos a implantação do novo pomar em no sítio Emaus, Em breve teremos muitas novidades. Aguardem!